

# Arbetsmarknadsutsikterna våren 2016

Prognos för arbetsmarknaden i Stockholms län 2016-2017

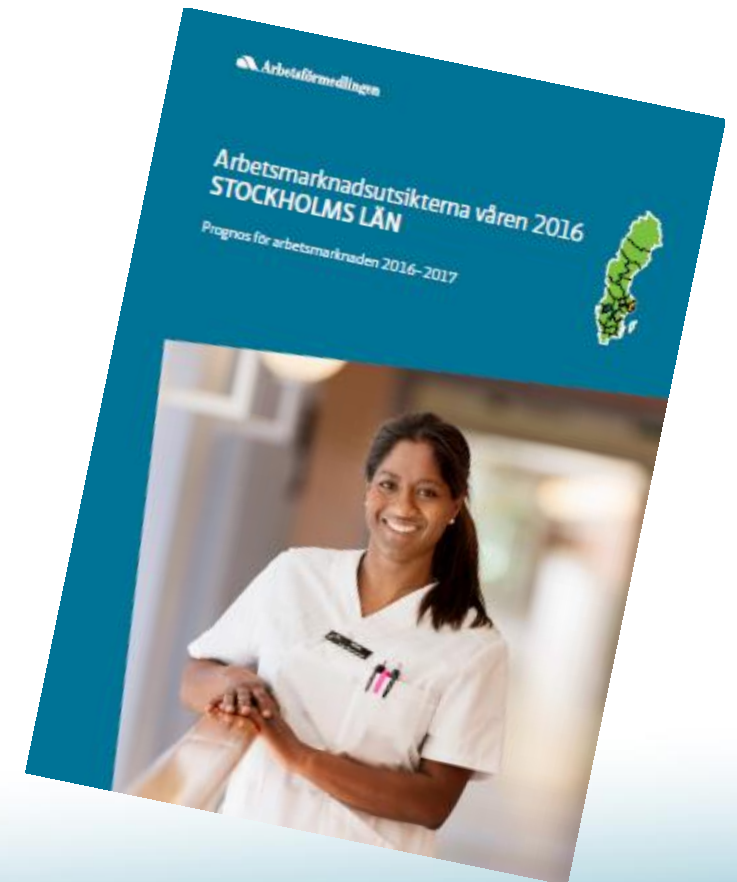
Therese Landerholm

[therese.landerholm@arbetsformedlingen.se](mailto:therese.landerholm@arbetsformedlingen.se)

# Arbetsförmedlingens intervjuundersökning

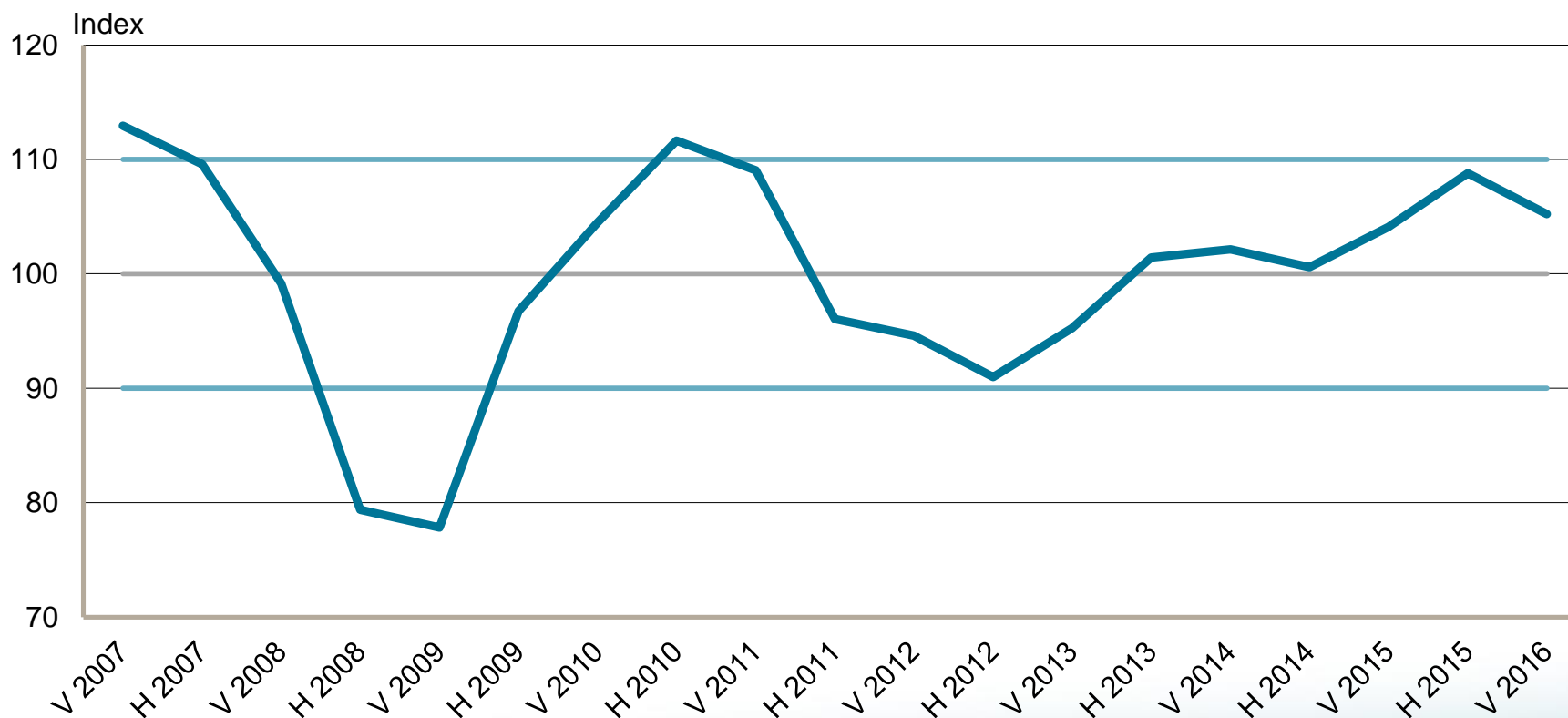
Våren 2016, Stockholms län

- I urvalet ingick **1 600** privata och **200** offentliga arbetsgivare
- Svarsfrekvensen bland de privata arbetsgivarna blev **75 procent** och **85 procent** bland de offentliga
- Det är arbetsförmedlare som har genomfört intervjuerna
- Arbetsgivarna har bland annat svarat på frågor om
  - förväntade efterfrågeutveckling
  - utveckling för antalet anställda
  - kapacitetsutnyttjande av befintlig personal
  - behov av arbetskraft m.m.



# Stark konjunktur i Stockholm

Arbetsförmedlingens konjunkturindikator för näringslivet, Stockholms län, våren 2007-våren 2016



Säsongrensad data, trendvärden  
Källa: Arbetsförmedlingens intervjuundersökningar

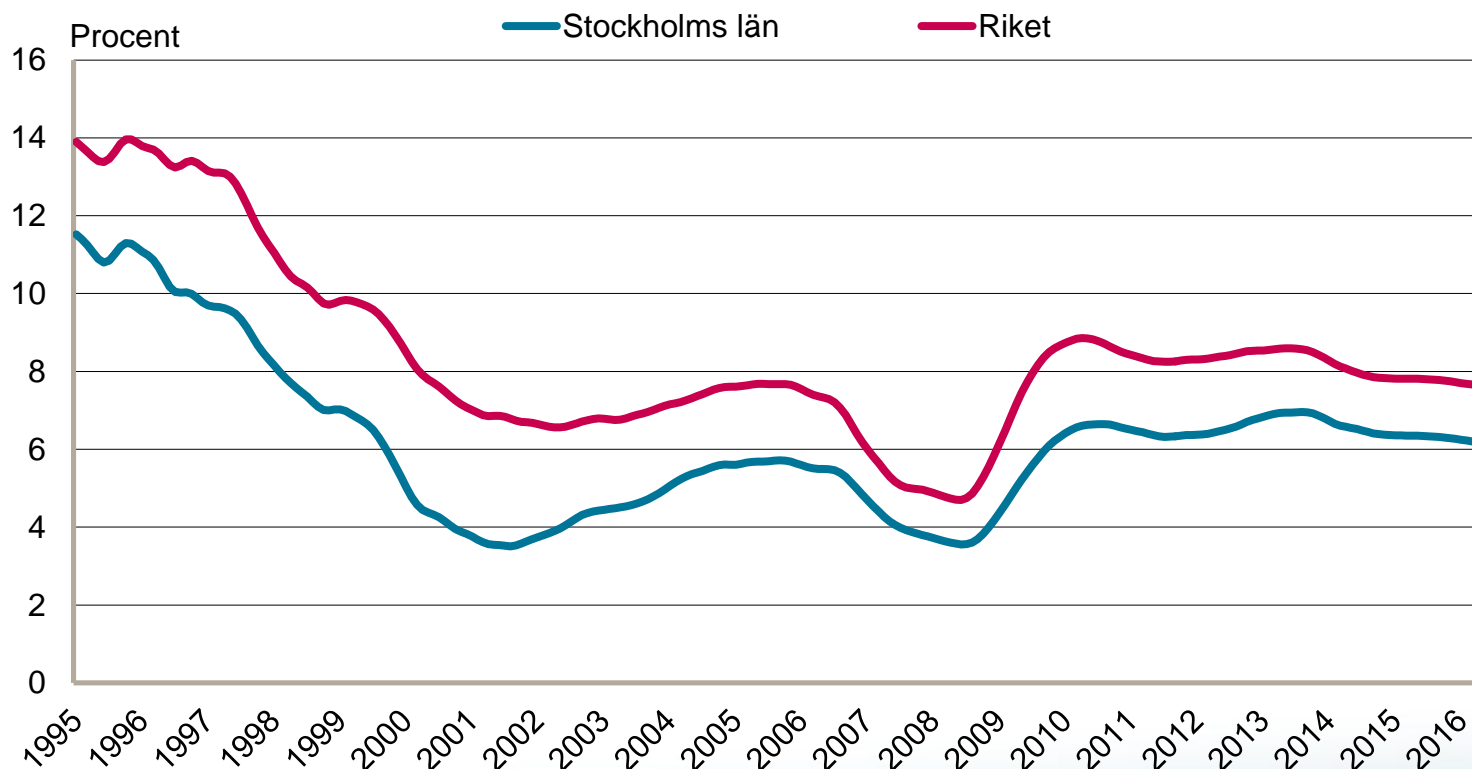
# Sysselsättningsutvecklingen för näringsgrenarna

Pilar anger förändring jämfört med samma kvartal föregående år, pilarna kan anta fem lägen

	Kvartal 4 2016	Kvartal 4 2017
Industri	↗	↗
Byggverksamhet	↑	↑
Privata tjänster	↑	↑
Offentliga tjänster	↑	↑
<b>Antal mot föregående år</b>	<b>29 000</b>	<b>28 000</b>
<b>Procent</b>	<b>2,5%</b>	<b>2,4%</b>

# Sidledes utveckling av arbetslösheten

Inskrivna arbetslösa 16-64 år som andel av registerbaserad arbetskraft, Stockholms län, jan 1995- apr 2016




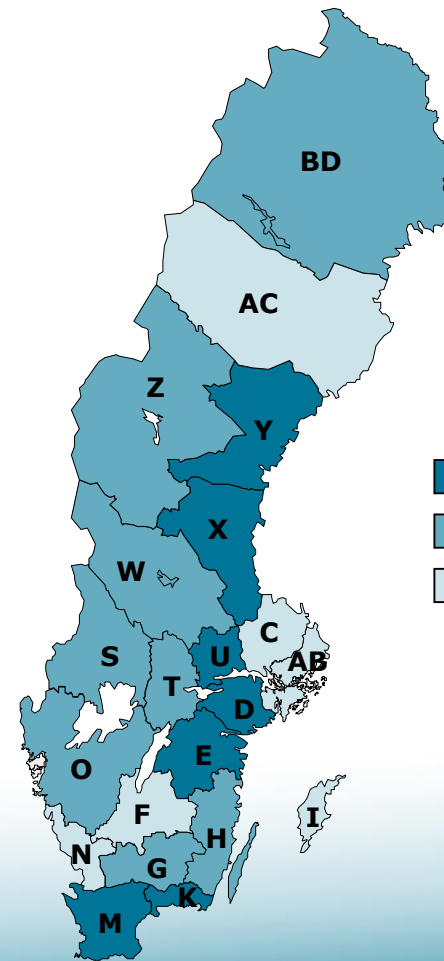

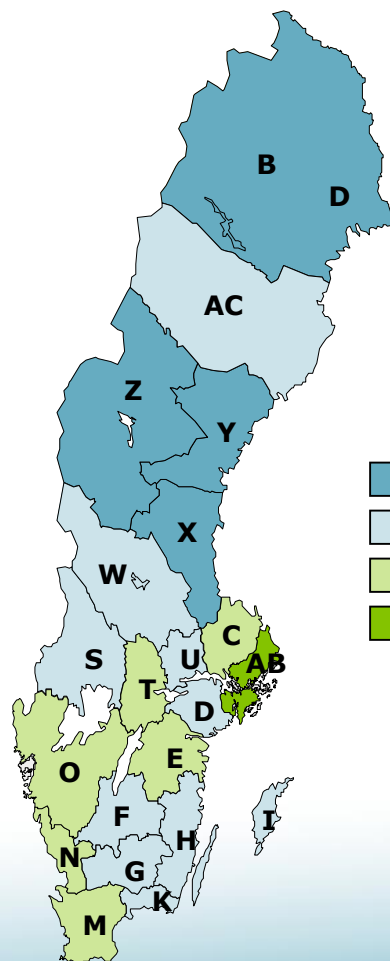
**Prognos kvartal 4 2016:**  
-500 inskrivna arbetslösa  
(5,9 procent)

**Prognos kvartal 4 2017:**  
+1 000 inskrivna arbetslösa  
(5,8 procent)

# Stockholm sysselsättningsmotor i riket

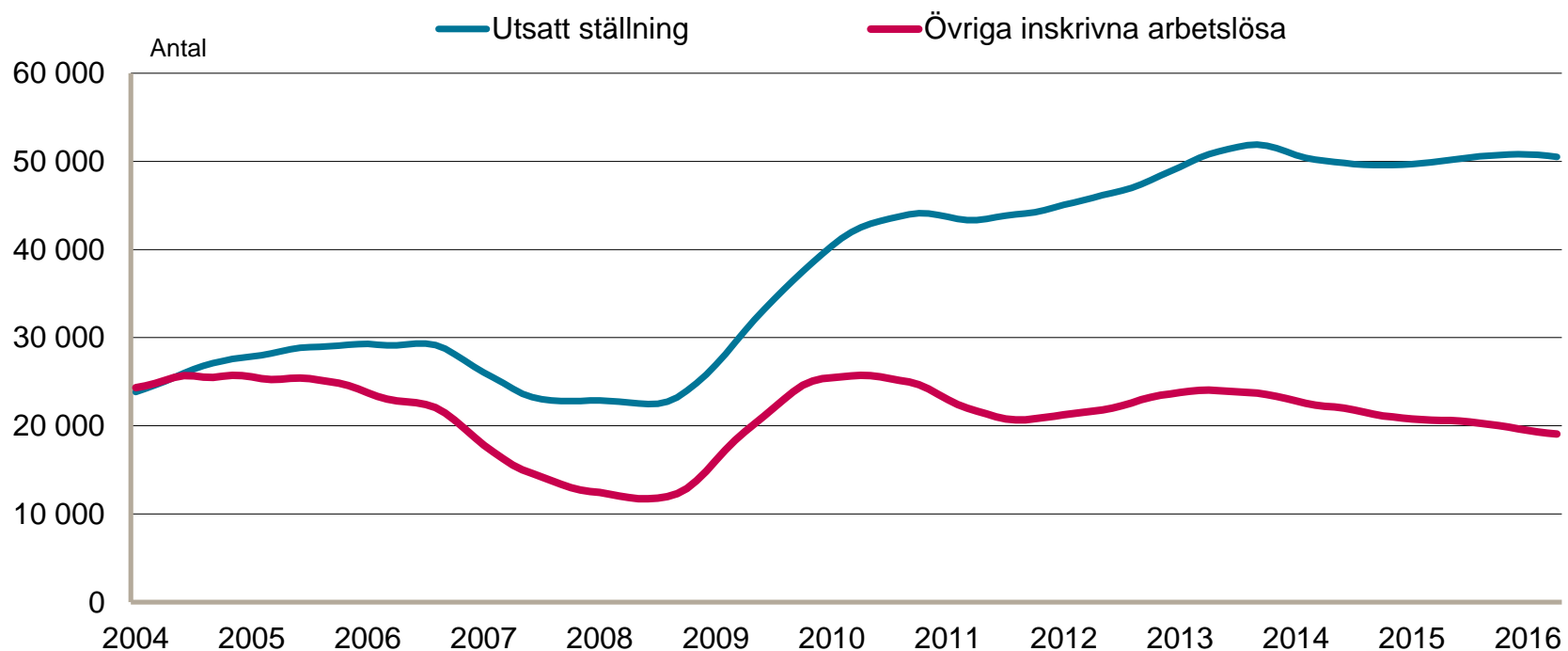
Prognos för sysselsättningsförändring kvartal 4 2017 mot föregående år, samt relativ arbetslöshet 2017

- AB Stockholm
- C Uppsala
- D Södermanland
- E Östergötland
- F Jönköping
- G Kronoberg
- H Kalmar
- I Gotland
- K Blekinge
- M Skåne
- N Halland
- O Västra Götaland
- S Värmland
- T Örebro
- U Västmanland
- W Dalarna
- X Gävleborg
- Y Västernorrland
- Z Jämtland
- AC Västerbotten
- BD Norrbotten



# Ökad tudelning på arbetsmarknaden

Antal inskrivna arbetslösa, Stockholms län



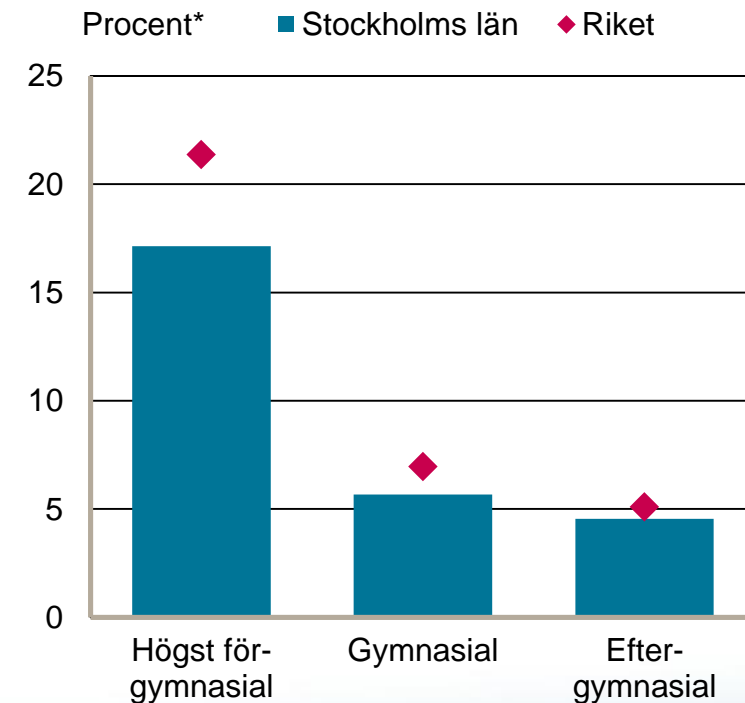
Säsongrensade data, trendvärden

Källa: Arbetsförmedlingen

# Kärvt utan gymnasieutbildning på arbetsmarknaden

Inskrivna arbetslösa per utbildningsnivå, Stockholms län

- Vid slutet av april 2016 var 68 400 personer inskrivna arbetslösa. Av dessa hade:
  - 20 300 högst förgymnasial utbildning (varav 9 900 kortare än 9-årig grundskola)
  - 24 100 högst gymnasieutbildning
  - 24 000 eftergymnasial utbildning



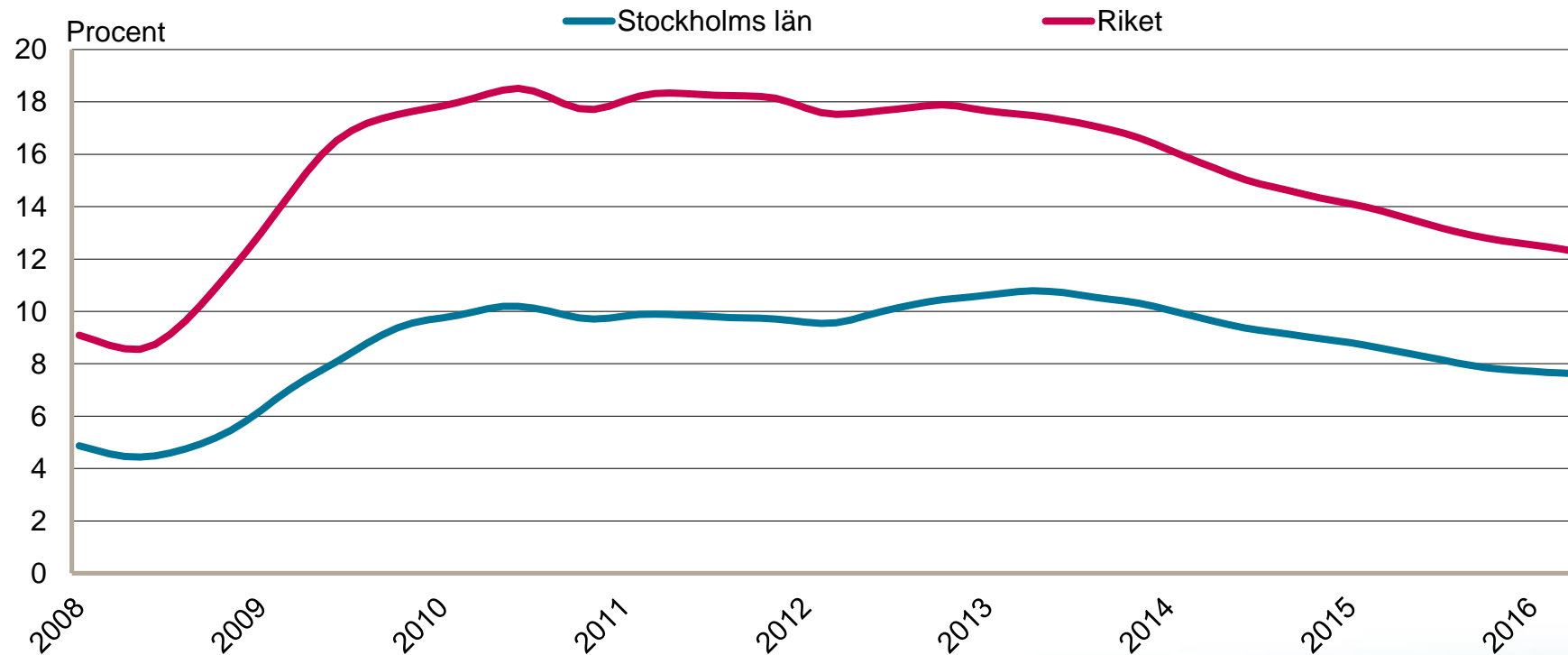
Källa: SCB och Arbetsförmedlingen

\*Arbetslöshetsnivån avser genomsnitt för kv4 2015 och kv1 2016



# Arbetslösheten faller bland unga

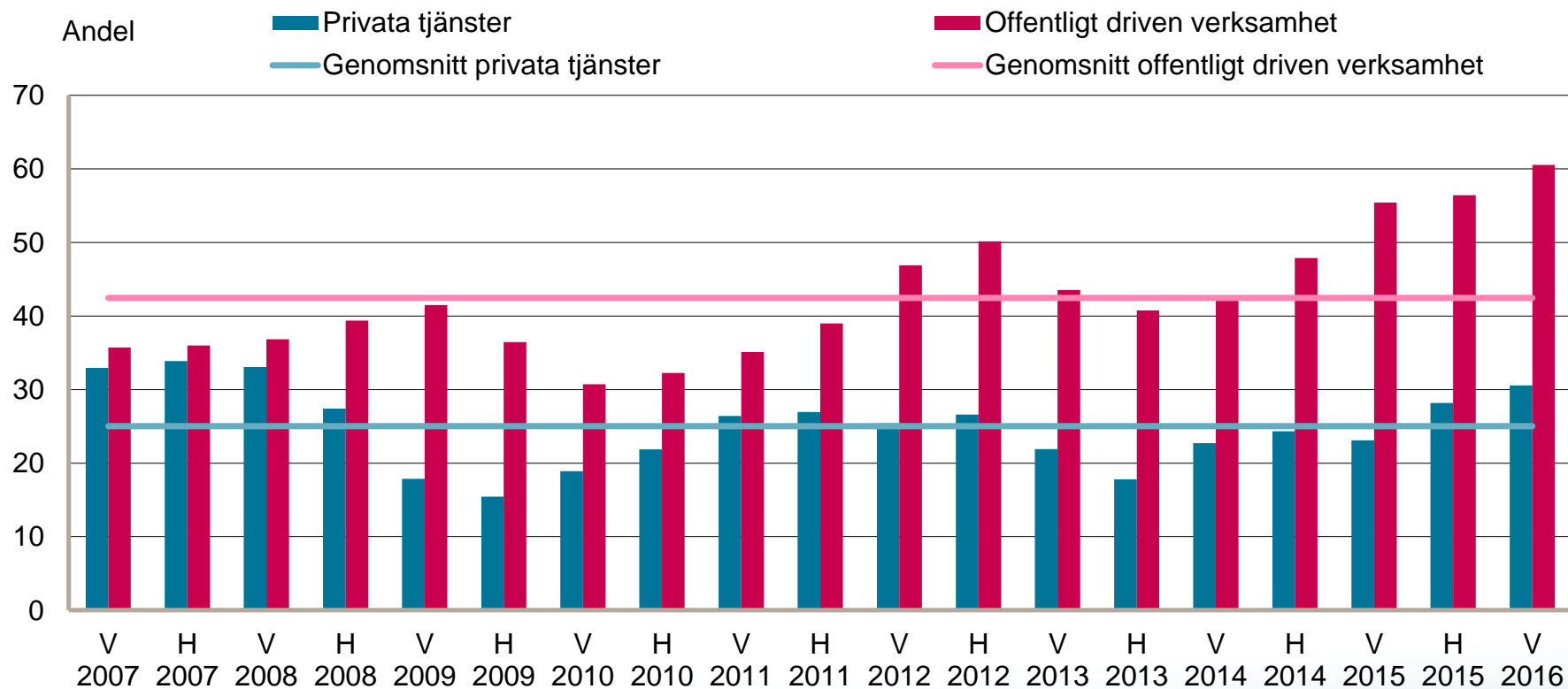
Inskrivna arbetslösa 18-24 år som andel av registerbaserad arbetskraft, Stockholms län, jan 2008- apr 2016



Säsongrensad data, trendvärden  
Källa: SCB (RAMS) och Arbetsförmedlingen

# Ökad brist på arbetskraft

Arbetslöshet per grupp, genomsnitt kvartal 4 2015 och kvartal 1 2016



Säsongrensad data, trendvärden  
 Källa: Arbetsförmedlingens intervjuundersökningar

## Bristen på arbetskraft får konsekvenser

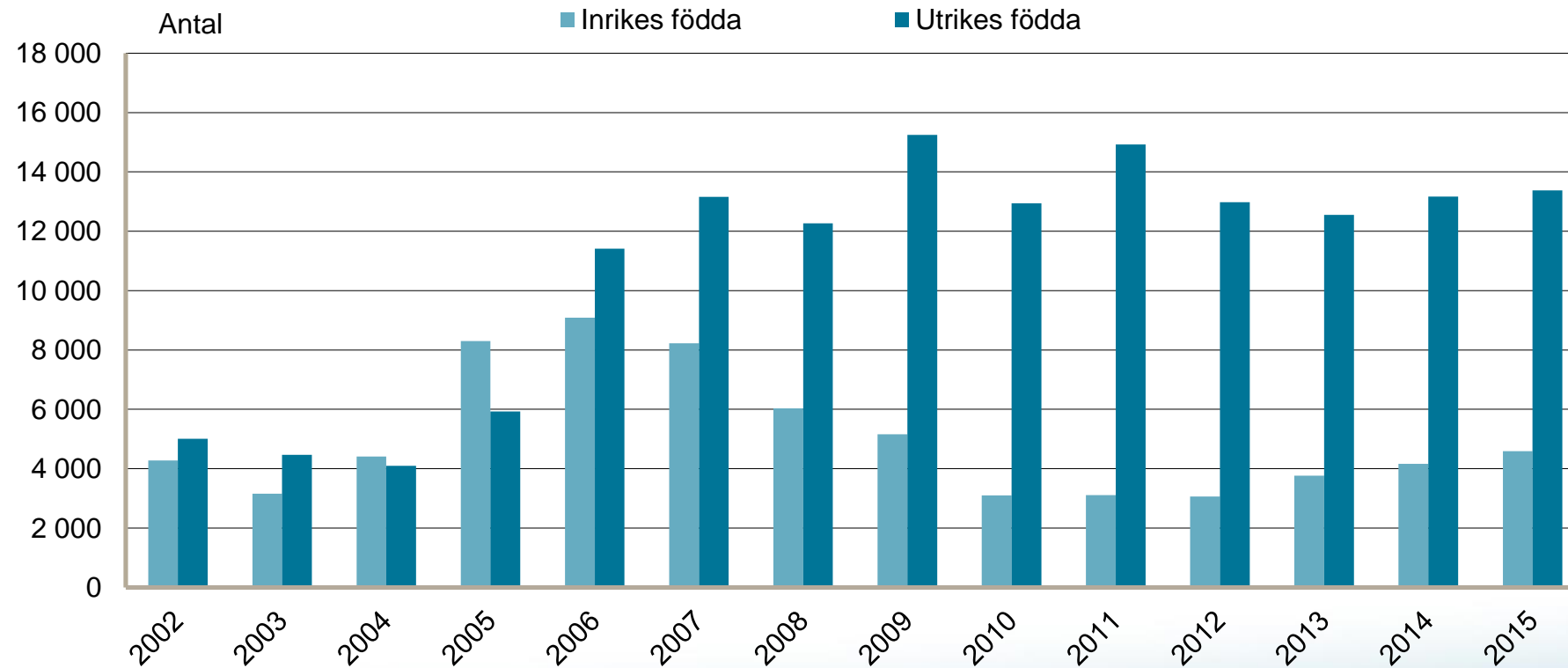
- Bristen störst inom:
  - Vård och omsorg
  - Utbildning
  - Byggverksamhet
  - Transport
- Men även inom:
  - Industri
  - Information och kommunikation
  - Hotell och restaurang
- Vad har bristen inneburit för rekryteringarna?
  - Rekryteringarna drar ut på tiden
  - Lyckas inte rekrytera alls
  - Sänker krav på yrkeserfarenhet/utbildning
- Konsekvenser:
  - Befintlig personal får arbeta mer
  - Hyr in från bemanningsföretag
  - Sänker kvaliteten i produktionen/servicen



Matchningsproblem

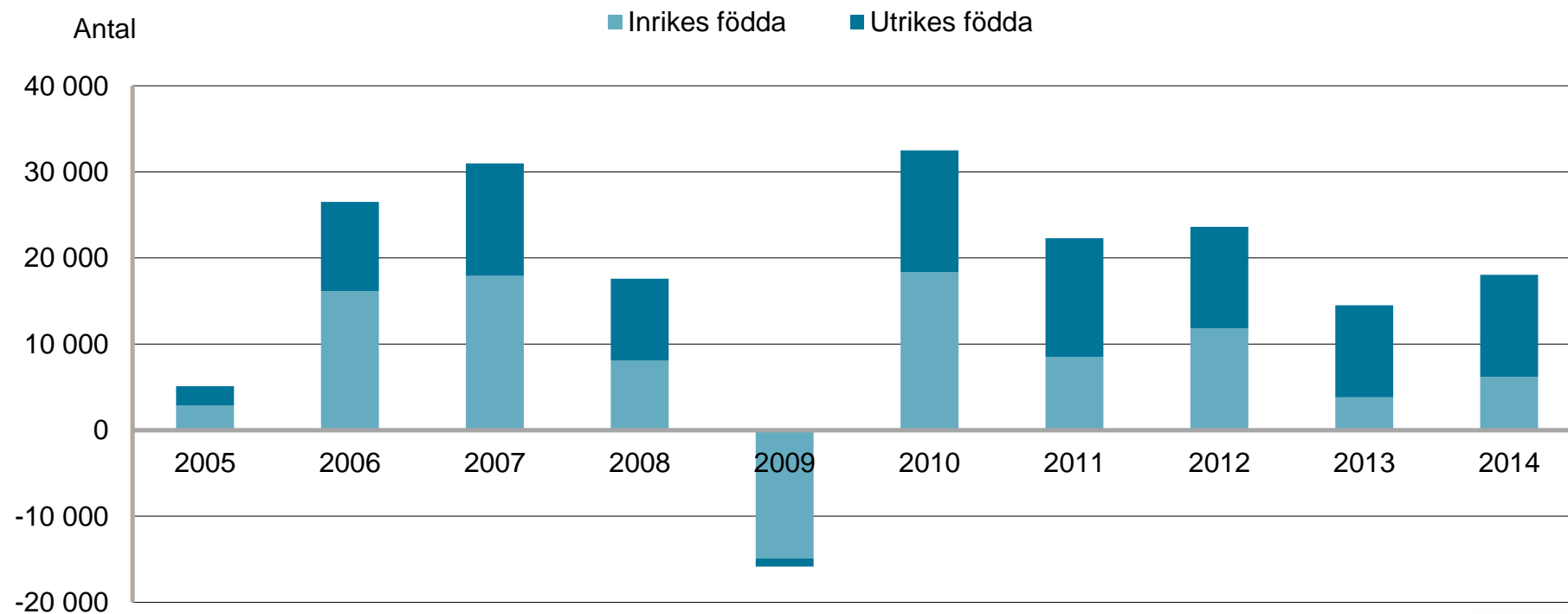
# Utrikes födda står för tillskottet i befolkningen

Utveckling av befolkning 15-64 år, Stockholms län, 2002-2015



## ... liksom för sysselsättningstillväxten

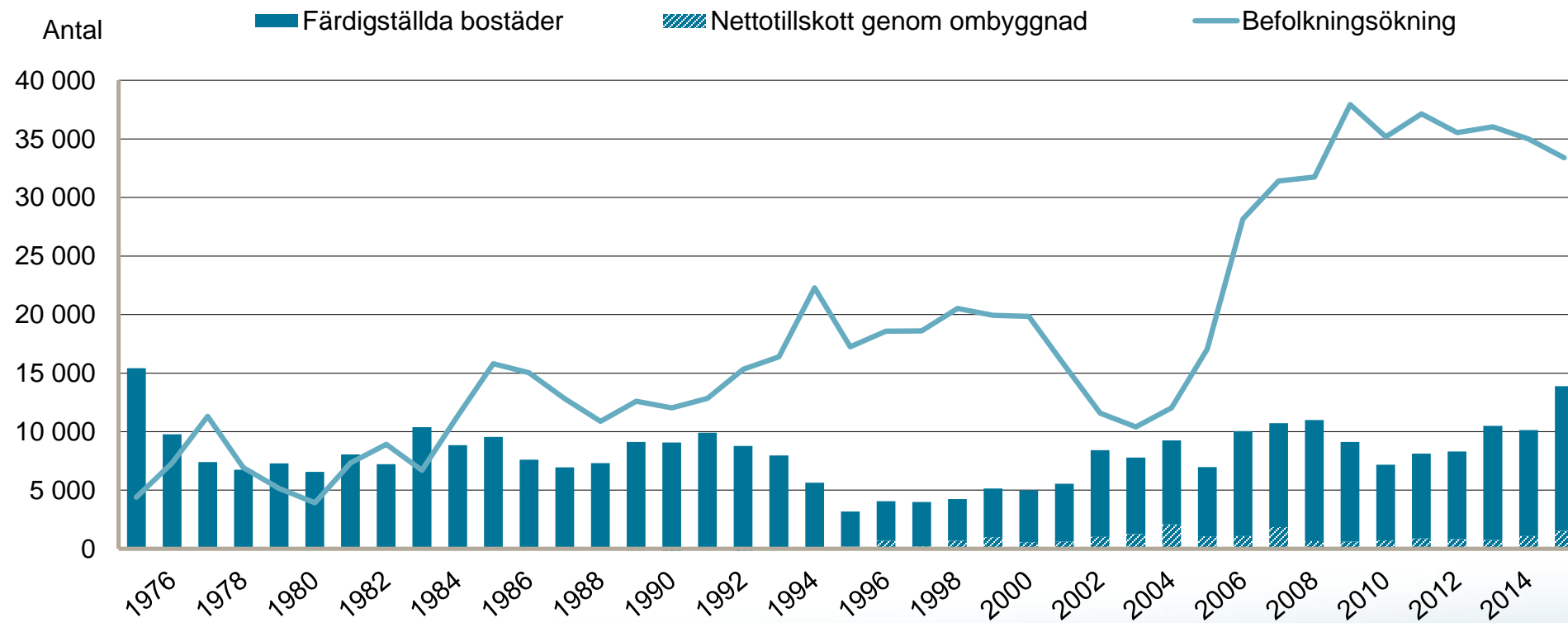
Utveckling av förvärvsarbetande dagbefolkning 16-64 år, Stockholms län, 2005-2014



Källa: SCB

# Svårt att etablera sig på bostadsmarknaden

Befolkningsökningar och tillskott av bostäder, Stockholms län, 1975-2015



Källa: SCB

## Utmaningar på länets arbetsmarknad

- Matchningsläget
  - Ökad brist på arbetskraft
  - Ökad tudelning, 74% i utsatt ställning
- Befolkningen växer
  - Försörjningskvot ökar
  - Etablering av nyanlända
  - Bostadsbrist
- Lösningar?
  - Förstärka arbetsgivararbete, vägledning, digitala verktyg, snabbspår...
  - Samarbete krävs!



## Sammanfattning

- Stockholm är hela landets sysselsättningsmotor:
  - 57 000 nya jobb väntas 2016 och 2017
- Arbetslösheten landar på 5,8 procent vid slutet av 2017
- Ökad brist på arbetskraft, särskilt inom offentliga tjänster
- Tudelad arbetsmarknad, många med utsatt ställning
- Utrikes födda står för majoriteten av befolkningstillväxten – och jobbtillväxten
- Utmaningarna behöver hanteras för att inte ge negativa effekter på ekonomi och arbetsmarknad

